

Focus

Inox, la cabine pratique

Votre cabine Focus est entièrement modulable.


Du sol au plafond, cet ensemble de finitions et d'accessoires Focus vous permet de personnaliser votre ascenseur.

Chaque élément offre un grand confort d'utilisation et une grande facilité d'entretien. La gamme de cabines Focus vous procure la liberté et la fiabilité que vous recherchez.

Parois verticales :

Base : inox poli

Option : inox gravé ou toile de lin



Face d'accès :

Base : inox poli

Option : inox gravé ou toile de lin

Vantaux porte cabine :

Base : inox poli

Option : inox gravé ou toile de lin

Miroir :


Base : 1/2 hauteur toute largeur

Option : sans

Barre d'appui :

Base : modèle courbe en fond de cabine

Option : 1 ou 2 barres d'appui latérales



Panneau de commande :

Base : toute hauteur en inox poli

Option : inox gravé ou toile de lin



Plinthes :


Base : aluminium anodisé hauteur 60 mm



Revêtement de sol :

Base : plastifié gris anthracite

Option : moquette grise
revêtement client <= 30 mm



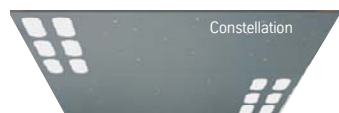
Faux plafond d'éclairage :

Base : Constellation

Mat. : tôle plastifiée gris foncé

Opt. : Domino - Spots - Nid d'abeilles

Mat. : tôle plastifiée gris foncé



ThysenKrupp Ascenseurs

Une société de ThysenKrupp Elevator



ThysenKrupp