
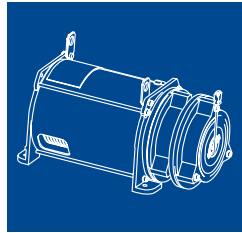


ISIS®

Le sans salle de machine synthèse de l'expérience



Une société
de ThyssenKrupp
Elevator

ThyssenKrupp Ascenseurs

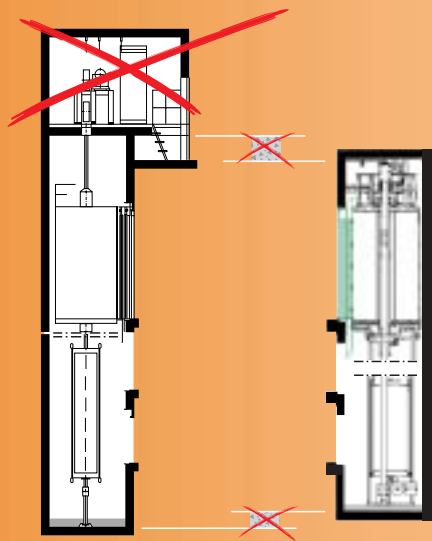


ThyssenKrupp

ISIS

Sans salle de machine

Gagnez sur l'essentiel




Voici ISIS, sans salle de machine pour gagner en place et en sobriété architecturale, évidemment. Mais surtout pour vous apporter la meilleure synthèse de l'expérience en matière de sans salle de machine. Avec ISIS, grâce à sa traction mouflée et centrée, vous disposez d'une universalité d'implantations pour des capacités de 630 à 1000 kg à 1,00 m/s. Avec ISIS, et au-delà de ses innovations ou améliorations, ThyssenKrupp Elevator optimise chaque configuration : vous y gagnez un sans salle de machine encore plus compact ...et plus encore !



ISIS

Les justes réponses à chacun de vos besoins



Au lieu d'innover pour innover, ThyssenKrupp Elevator préfère les progrès utiles, qui répondent à de réels besoins. Juste l'essentiel, rien que l'essentiel, nous l'avons voulu avec ISIS dans sa forme la plus aboutie.

Sans salle de machine évidemment

Superstructure inesthétique éliminée, reprise d'efforts limitée et compacité accrue, ISIS s'intègre à tous types de bâtiment et en favorise la conception architecturale.

Avec gearless ou avec treuil

Selon la course ou le trafic, il existe une motorisation parfaitement adaptée. ISIS vous garantit cette réponse pertinente et, dans tous les cas, confort, précision, fiabilité et longévité.

2, 3, 10 niveaux ou plus

ISIS vous fait profiter des nombreux avantages de son industrialisation poussée. L'organisation du montage est simplifiée, la mise en service facilitée, la fiabilité immédiate, et pour longtemps.

Conforme et certifié

À vous de choisir la capacité de votre ISIS. Tous issus d'une conception prédéfinie et paramétrable, les modèles sont certifiés par un organisme notifié et chaque ISIS bénéficie du marquage CE en toute conformité avec les exigences de la directive ascenseurs 95/16 CE.

ISIS

Entre innovation et performances gagnez le meilleur rapport en qualités



Motorisation performante, technologie éprouvée

Douceur et précision d'arrêt, fiabilité et longévité, toutes les performances de la motorisation d'ISIS proviennent de sa conception et de sa régulation par variation de fréquence (précise et très économe en énergie).

À vous d'apprécier son confort, sa compacité et son haut rendement. Économique et fiable, ISIS vous transportera longtemps, et en douceur.

Manœuvre et régulation : fonctionnalité et communication garanties !

Ultra compacts, toujours actifs, les organes pilotes d'ISIS sont invisibles, placés en tête de gaine, et protégés pour qu'ISIS dispose toujours de toutes ses fonctionnalités. La liaison vocale bi-directionnelle, requise pour l'assistance, est ainsi assurée en toutes circonstances et peut intégrer des fonctions évoluées de télésurveillance. ISIS agit et informe 24h/24.

Implantation... universelle !

ISIS est pensé dans toutes ses configurations pour libérer plus d'espace et pour faciliter son implantation en toute sécurité : il suffit de se fixer à chaque niveau de plancher *. La conception et le montage des ferrures et fixations de rails assurent aux différents organes des positions relatives précises et durables : ISIS, une précision figée pour une haute fiabilité.

* Une reprise latérale en partie haute est nécessaire pour la machine et le point fixe.



Boîtier d'intervention :
discrétion et efficacité !

Placé au dernier niveau haut, l'organe vital s'est fait discret et accessible, dans les meilleures conditions de sécurité, aux seules personnes habilitées.

ISIS se prête ainsi à toutes les opérations d'assistance et de maintenance.

Structure auto-porteuse et traction centrée :
pour une architecture libérée !

Fixés en tête des guides, la motorisation et les points fixes assurent une suspension mouflée centrée dans la profondeur de la cabine : les efforts sont répercutés en fond de cuvette.

Avantages évidents : ISIS offre un rendement et un confort excellents.

Universel par sa conception et modulaire dans ses configurations, ISIS vous apporte bien des avantages : implantation facilitée, peu d'efforts sur la structure de la gaine, motorisation performante... Et bien d'autres atouts encore !
Décliné avec l'ensemble des cabines et finitions Focus, ISIS offre un design clair et fonctionnel bien adapté à vos utilisations.

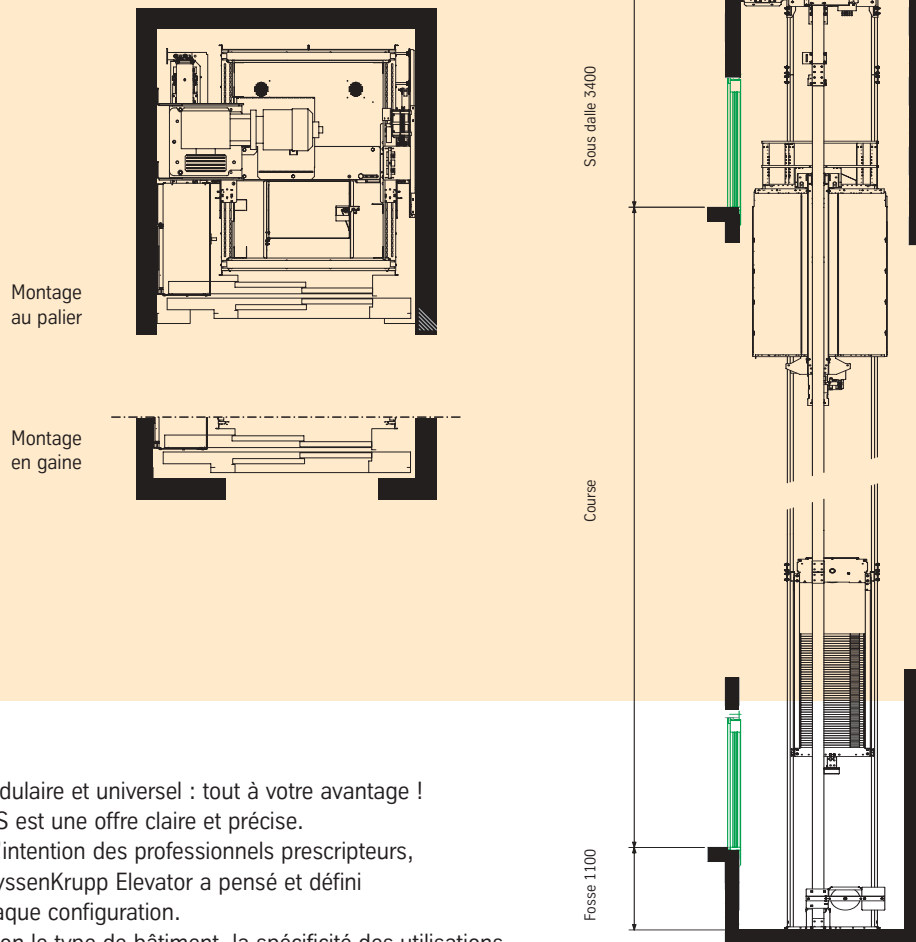
Avec ISIS, votre ascenseur facilite la vie des professionnels et offre à tous confort et sécurité.

ISIS

Cohérence et simplicité

Un principe universel d'implantation

Principe d'implantation



Modulaire et universel : tout à votre avantage !
ISIS est une offre claire et précise.
A l'intention des professionnels prescripteurs,
ThyssenKrupp Elevator a pensé et défini
chaque configuration.
Selon le type de bâtiment, la spécificité des utilisations,
les désirs et les besoins...
A vous de choisir !

ISIS vous libère de l'espace et vous facilite la vie

Nota :
l'implantation représentée sur
ce document concerne le
modèle 630 kg à 1,00 m/s,
porte latérale de 800 x 2000 mm
et cabine hauteur 2200.

ThyssenKrupp Ascenseurs
Rue de Champfleur - Z.I. Saint-Barthélemy
B.P. 50126 - 49001 Angers cedex 01 - France
www.thyssenkrupp-ascenseurs.fr